

e-Akademia PWN

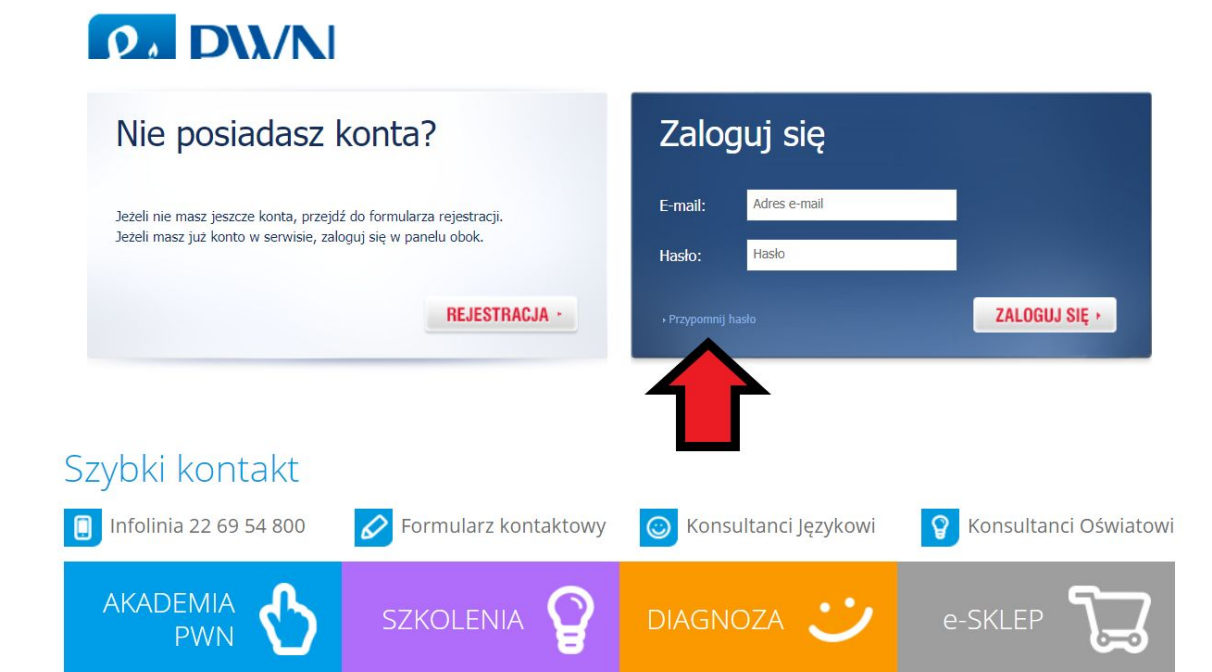
Najczęściej zadawane pytania.

Jak odzyskać hasło? Nie pamiętam hasła

Uczeń oraz nauczyciel mają możliwość odzyskania hasła przez formularz do logowania na stronie PWN Wydawnictwa Szkolnego <https://login.wszpwn.com.pl/logon.html>.

Uwaga! Użytkownicy, którzy nie podali własnego adresu e-mail, nie mają możliwości skorzystania z tej funkcji.

Aby odzyskać hasło, kliknij przycisk “Przypomnij hasło”.



The image shows a screenshot of the PWN login page. At the top left is the PWN logo. Below it are two panels: a light blue panel on the left titled 'Nie posiadasz konta?' with a 'REJESTRACJA' button, and a dark blue panel on the right titled 'Zaloguj się' with input fields for 'E-mail' and 'Hasło', a 'ZALOGUJ SIĘ' button, and a link 'Przypomnij hasło'. A large red arrow points to the 'Przypomnij hasło' link. Below the panels is a 'Szybki kontakt' section with icons for 'Infolinia 22 69 54 800', 'Formularz kontaktowy', 'Konsultanci Językowi', and 'Konsultanci Oświatowi'. At the bottom is a navigation bar with four colored buttons: 'AKADEMIA PWN' (blue), 'SZKOLENIA' (purple), 'DIAGNOZA' (orange), and 'e-SKLEP' (grey).

Po kliknięciu przycisku “Przypomnij hasło”, zostaniesz przeniesiony do formularza, w którym wpiszesz swój adres e-mail. Następnie kliknij przycisk “WYŚLIJ”.

Formularz zmiany hasła

* pola oznaczone gwiazdką są obowiązkowe

E-mail: *

WYŚLIJ

Szybki kontakt



Infolinia 22 69 54 800



Formularz kontaktowy



Konsultanci Językowi



Konsultanci Oświatowi

AKADEMIA
PWN



SZKOLENIA



DIAGNOZA



e-SKLEP



W ciągu kilku minut na Twój e-mail powinna przyjść wiadomość z linkiem, który pozwoli Ci zresetować hasło.



pon. 2020-08-31 13:22

powiadomienia@wszpwn.com.pl

Przywracanie dostępu do konta

Do

 W przypadku problemów ze sposobem wyświetlania tej wiadomości kliknij tutaj, aby wyświetlić ją w przeglądarce sieci web.



Przywracanie dostępu do konta

Witaj, **[Imię i nazwisko]**

Dnia 2020/08/31 13:22 z komputera o adresie 89.64.28.247 została wysłana prośba o zmianę hasła dla konta: **[Twój e-mail]**

Aby zmienić hasło, proszę kliknąć poniższy link:

[https://login.wszpwn.com.pl/change_password.html?mail=joanna.sasinowska@pwn.pl&resetpassword=FNwGAPfRcppbT5ROc\\$6\\$MVf](https://login.wszpwn.com.pl/change_password.html?mail=joanna.sasinowska@pwn.pl&resetpassword=FNwGAPfRcppbT5ROc6MVf)

Pozdrawiamy,
Wydawnictwo Szkolne PWN
Biuro Obsługi Klienta
tel. 22 69 54 800

Znajdź nas na:



Po kliknięciu w link zostaniesz przeniesiony do formularza, w którym w dwóch miejscach wpiszesz to samo hasło.

Formularz zmiany hasła

* pola oznaczone gwiazdką są obowiązkowe

E-mail:

Hasło:

Powtórz hasło:

WYŚLIJ

Szybki kontakt

 Infolinia 22 69 54 800

 Formularz kontaktowy

 Konsultanci Językowi

 Konsultanci Oświatowi

AKADEMIA
PWN



SZKOLENIA



DIAGNOZA

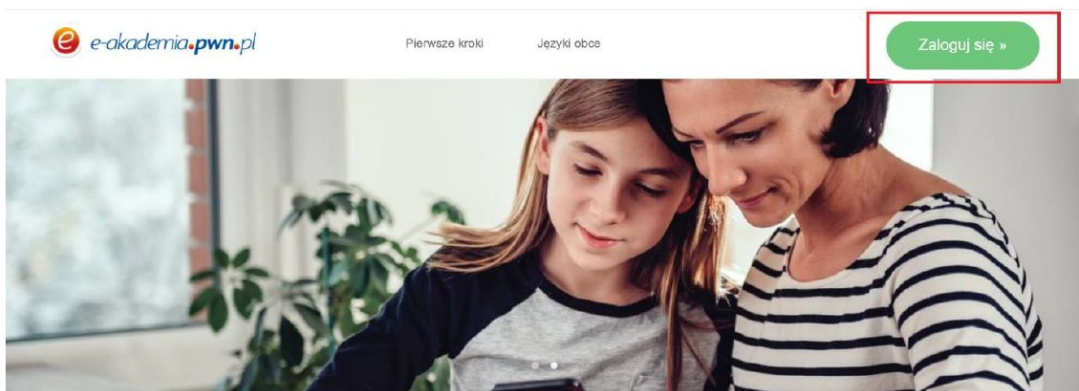


e-SKLEP



Po wpisaniu hasła i zatwierdzeniu przyciskiem “WYŚLIJ” zostaniesz przeniesiony na stronę logowania <https://login.wszpwn.com.pl/logon.html>.

Odzyskane hasło wraz z loginem (e-mailem) należy wpisać na stronie e-akademia.pwn.pl



Miło Cię widzieć

Zapraszamy Cię do świata edukacji na miarę naszych czasów. Edukacji nowoczesnej, podręcznej i intuicyjnej.
Poznaj zasoby i możliwości e-Akademii PWN i ciesz się nimi.

Jak zmienić hasło?

Aby zmienić hasło, należy zalogować się na konto użytkownika na stronie PWN Wydawnictwa Szkolnego <https://login.wszpwn.com.pl/logon.html>.



Nie posiadasz konta?

Jeżeli nie masz jeszcze konta, przejdź do formularza rejestracji.
Jeżeli masz już konto w serwisie, zaloguj się w panelu obok.

REJESTRACJA

Zaloguj się

E-mail:

Hasło:

[Przypomnij hasło](#)

ZALOGUJ SIĘ

Szybki kontakt



Infolinia 22 69 54 800



Formularz kontaktowy



Konsultanci Językowi



Konsultanci Oświatowi

Po zalogowaniu na stronie PWN Wydawnictwa Szkolnego

<https://login.wszpwn.com.pl/logon.html> kliknij czerwony przycisk z napisem „Dane” i wybierz „Zmień hasło”.



Dane | Wydarzenia

Twoje dane

* pola oznaczone gwiazdką są obowiązkowe

E-mail: **ZMIEN E-MAIL**

Hasło: **ZMIEN HASŁO**

Imię: * Nazwisko: * Staż pracy w latach: *

Telefon komórkowy: * Telefon stacjonarny:

Ulica: Nr domu: Nr lokalu:

Kod pocztowy: - Miasto:

Po kliknięciu w przycisk „ZMIEN HASŁO” pojawi się komunikat o wysłaniu na Twój adres e-mail linku aktywacyjnego do zmiany hasła. E-mail powinien pojawić się w Twojej skrzynce pocztowej w ciągu kilku minut.



pon. 2020-08-31 14:00

powiadomienia@wszpwn.com.pl

Przywracanie dostępu do konta

Do

W przypadku problemów ze sposobem wyświetlania tej wiadomości kliknij tutaj, aby wyświetlić ją w przeglądarce sieci web.
Kliknij tutaj, aby pobrać obrazy. Aby pomóc ochronić prywatność, program Outlook uniemożliwił automatyczne pobranie niektórych obrazów znajdujących się w tej wiadomości.

PWN Przywracanie dostępu do konta

Witaj, [Imię i Nazwisko]!

Dnia 2020/08/31 13:59 z komputera o adresie 89.64.28.247 została wysłana prośba o zmianę hasła dla konta: [Twój e-mail]

Aby zmienić hasło, proszę kliknąć poniższy link:
[https://login.wszpwn.com.pl/change_password.html?mail=joanna.sasinowska@pwn.pl&resetpassword=EJR4mtArBnE7Y87x\\$L-HWXj](https://login.wszpwn.com.pl/change_password.html?mail=joanna.sasinowska@pwn.pl&resetpassword=EJR4mtArBnE7Y87x$L-HWXj)

Pozdrawiamy,
Wydawnictwo Szkolne PWN
Biuro Obsługi Klienta
tel. 22 69 54 800

Po kliknięciu w link pojawi się formularz, w którym w dwóch polach podasz nowe hasło. Zapamiętaj to hasło – będziesz się nim logować do swojego konta na stronie wszpwn.pl oraz na platformie e-akademia.pwn.pl.



Formularz zmiany hasła * pola oznaczone gwiazdką są obowiązkowe

E-mail:

Hasło:

Powtórz hasło:

WYŚLIJ

Szybki kontakt



Infolinia 22 69 54 800



Formularz kontaktowy



Konsultanci Językowi



Konsultanci Oświatowi

AKADEMIA
PWN



SZKOLENIA



DIAGNOZA

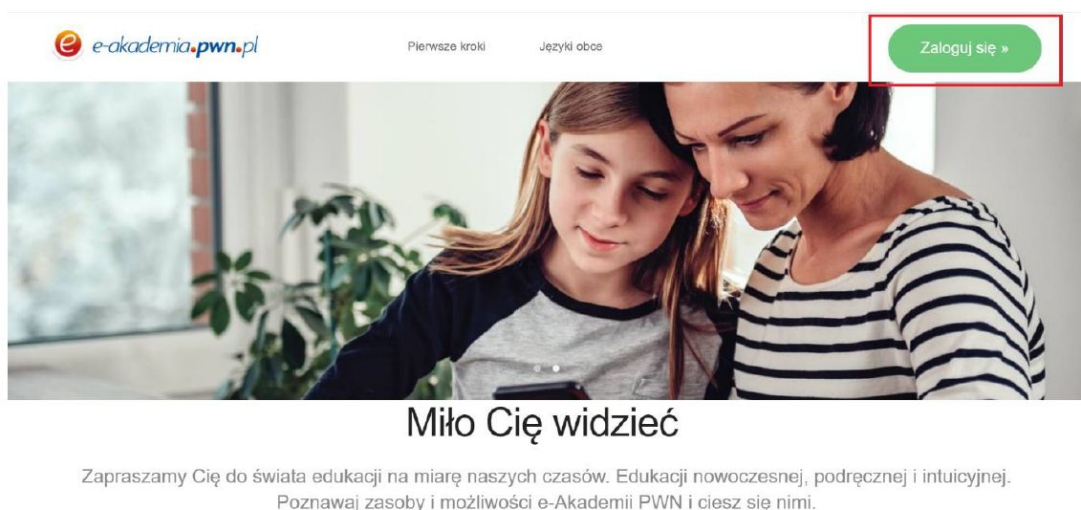


e-SKLEP



Zmiany zatwierdź, klikając przycisk “WYŚLIJ”.

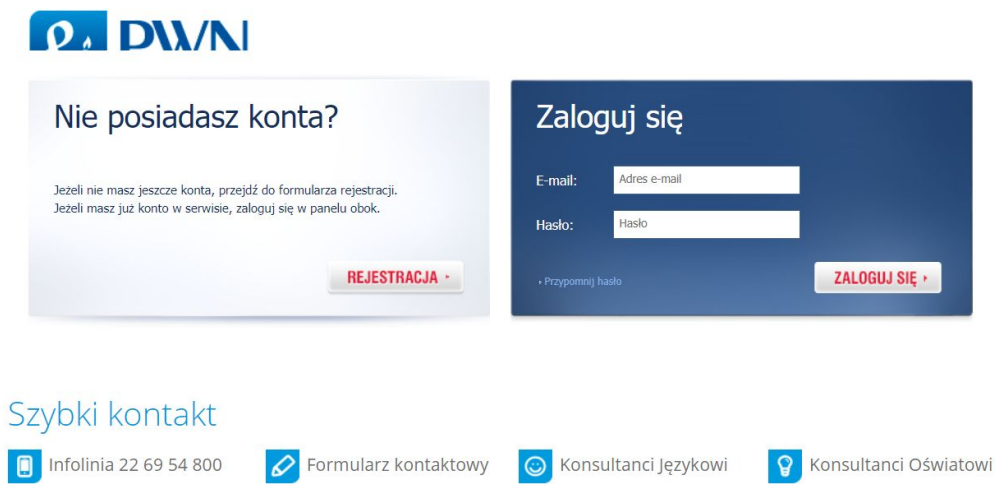
Zmienione hasło wraz z loginem (e-mailem) należy wpisać na stronie e-akademia.pwn.pl



The screenshot shows the top navigation bar of the e-akademia.pwn.pl website. On the left is the logo 'e-akademia.pwn.pl'. In the center, there are links for 'Pierwsze kroki' and 'Języki obce'. On the right, a green button labeled 'Zaloguj się »' is highlighted with a red border. Below the navigation bar is a large banner image of a woman and a young girl looking at a smartphone together. Underneath the image, the text reads: 'Miło Cię widzieć' followed by a welcome message: 'Zapraszamy Cię do świata edukacji na miarę naszych czasów. Edukacji nowoczesnej, podręcznej i intuicyjnej. Poznaj zasoby i możliwości e-Akademii PWN i ciesz się nimi.'

Jak zmienić adres e-mail?

Aby zmienić e-mail, należy zalogować się na konto użytkownika na stronie PWN Wydawnictwa Szkolnego <https://login.wszpwn.com.pl/logon.html>.



The screenshot displays the PWN login and registration interface. On the left, a light blue box titled 'Nie posiadasz konta?' contains instructions: 'Jeżeli nie masz jeszcze konta, przejdź do formularza rejestracji. Jeżeli masz już konto w serwisie, zaloguj się w panelu obok.' Below this text is a red button labeled 'REJESTRACJA'. On the right, a dark blue box titled 'Zaloguj się' contains two input fields: 'E-mail: Adres e-mail' and 'Hasło: Hasło'. Below the 'Hasło' field is a link 'Przypomnij hasło' and a red button labeled 'ZALOGUJ SIĘ'. At the bottom of the page, there is a 'Szybki kontakt' section with four icons and links: 'Infolinia 22 69 54 800', 'Formularz kontaktowy', 'Konsultanci Językowi', and 'Konsultanci Oświatowi'.

Po zalogowaniu na stronie PWN Wydawnictwa Szkolnego <https://login.wszpwn.com.pl/logon.html> kliknij czerwony przycisk z napisem „Dane”.

Dane Wydarzenia

Twoje dane

* pola oznaczone gwiazdką są obowiązkowe

E-mail: **ZMIEN E-MAIL**

Hasło: **ZMIEN HASŁO**

Imię: * Nazwisko: * Staż pracy w latach: *

Telefon komórkowy: * Telefon stacjonarny:

Ulica: Nr domu: Nr lokalu:

Kod pocztowy: - Miasto:

Następnie w polu e-mail wpisz swój nowy e-mail i kliknij przycisk „Zmień e-mail”.

- Pamiętaj, zmiana adresu e-mail dotyczy całego konta użytkownika na stronie PWN Wydawnictwa Szkolnego. Tym e-mailem od czasu zmiany będziesz się też logował na platformę akademia.pwn.pl oraz na webinaria.

Po poprawnym wpisaniu adresu e-mail wyświetli Ci się poniższy komunikat. Należy przejść do starej skrzynki mailowej. Podczas zmiany adresu e-mail na koncie użytkownika zostanie do niej wysłany e-mail z linkiem aktywacyjnym.

Dziękujemy za wypełnienie formularza zmiany hasła

Ządanie zmiany adresu zostało wysłane.

Na adres barbara.dobra@wp.pl został wysłany link weryfikacyjny. Kliknij go, aby zakończyć proces.

[Przejdź do Twojego konta >](#)

Szybki kontakt

 Infolinia 22 69 54 800

 Formularz kontaktowy

 Konsultanci Językowi

 Konsultanci Oświatowi

AKADEMIA
PWN



SZKOLENIA



DIAGNOZA



e-SKLEP



Po zalogowaniu do skrzynki mailowej należy odszukać e-mail wysłany przez stronę PWN Wydawnictwa Szkolnego. W e-mailu podany jest link aktywacyjny. Należy w niego kliknąć.

Od: powiadomienia
Do: mnie barbara.dobra@wp.pl
Temat: Zmiana adresu email do konta

31 sie 2020 15:49 (przed chwilą)

 **Zmiana adresu email do konta**

Witaj, Barbara Dobra!


Dnia 2020/08/31 15:49 z komputera o adresie 89.64.28.247 została wysłana prośba o zmianę adresu e-mail do konta.

Dotychczasowy adres email: barbara.dobra@wp.pl.
Nowy adres email: barbara.dobra@o2.pl.

Aby potwierdzić zmianę adresu email, proszę kliknąć poniższy link:
https://login.wszpwn.com.pl/change_mail_process.html?mail=barbara.dobra@wp.pl&changemail=dDphpGqwxOA6fbHfpnKlykz&rdu=aHR0cHM6Ly93d3cud3NGchdulmNvbS5wbC8=

Pozdrawiamy,
Wydawnictwo Szkolne PWN
Biuro Obsługi Klienta
tel. 22 69 54 800





Po kliknięciu w link pojawi się komunikat.







Twój email został zmieniony

Adres e-mail został zmieniony na
[Przejdź do strony logowania »](#)

Szybki kontakt

-  Infolinia 22 69 54 800
-  Formularz kontaktowy
-  Konsultanci Językowi
-  Konsultanci Oświatowi

AKADEMIA PWN  **SZKOLENIA**  **DIAGNOZA**  **e-SKLEP** 

Zmieniony e-mail (login) wraz z hasłem należy wpisać na stronie e-akademia.pwn.pl



Miło Cię widzieć

Zapraszamy Cię do świata edukacji na miarę naszych czasów. Edukacji nowoczesnej, podręcznej i intuicyjnej. Poznaj zasoby i możliwości e-Akademii PWN i ciesz się nimi.

W jaki sposób nauczyciel może zmienić adres e-mail uczniowi?

Nauczyciel nie ma dostępu do konta ucznia na stronie PWN Wydawnictwa Szkolnego i w związku z tym nie ma możliwości zmiany adresu e-mail ucznia. Uczeń powinien skorzystać z funkcji zmiany adresu e-mail, która jest dostępna na stronie <https://login.wszpwn.com.pl/logon.html>.

Jeśli uczeń zmieni swój adres e-mail w koncie użytkownika powinien podać nauczycielowi nowy e-mail, którym będzie się posługiwał.

Po otrzymaniu zmienionego adresu e-mail ucznia nauczyciel może go dopisać do już wcześniej założonej grupy na swoim koncie lub założyć nową klasę na platformie e-akademia.pwn.pl.

W tym celu nauczyciel powinien zalogować się na swoje konto na platformie e-akademia.pwn.pl.



Miło Cię widzieć

Zapraszamy Cię do świata edukacji na miarę naszych czasów. Edukacji nowoczesnej, podręcznej i intuicyjnej. Poznaj zasoby i możliwości e-Akademii PWN i ciesz się nimi.

Następnie wybrać zakładkę „Uczeniowie”



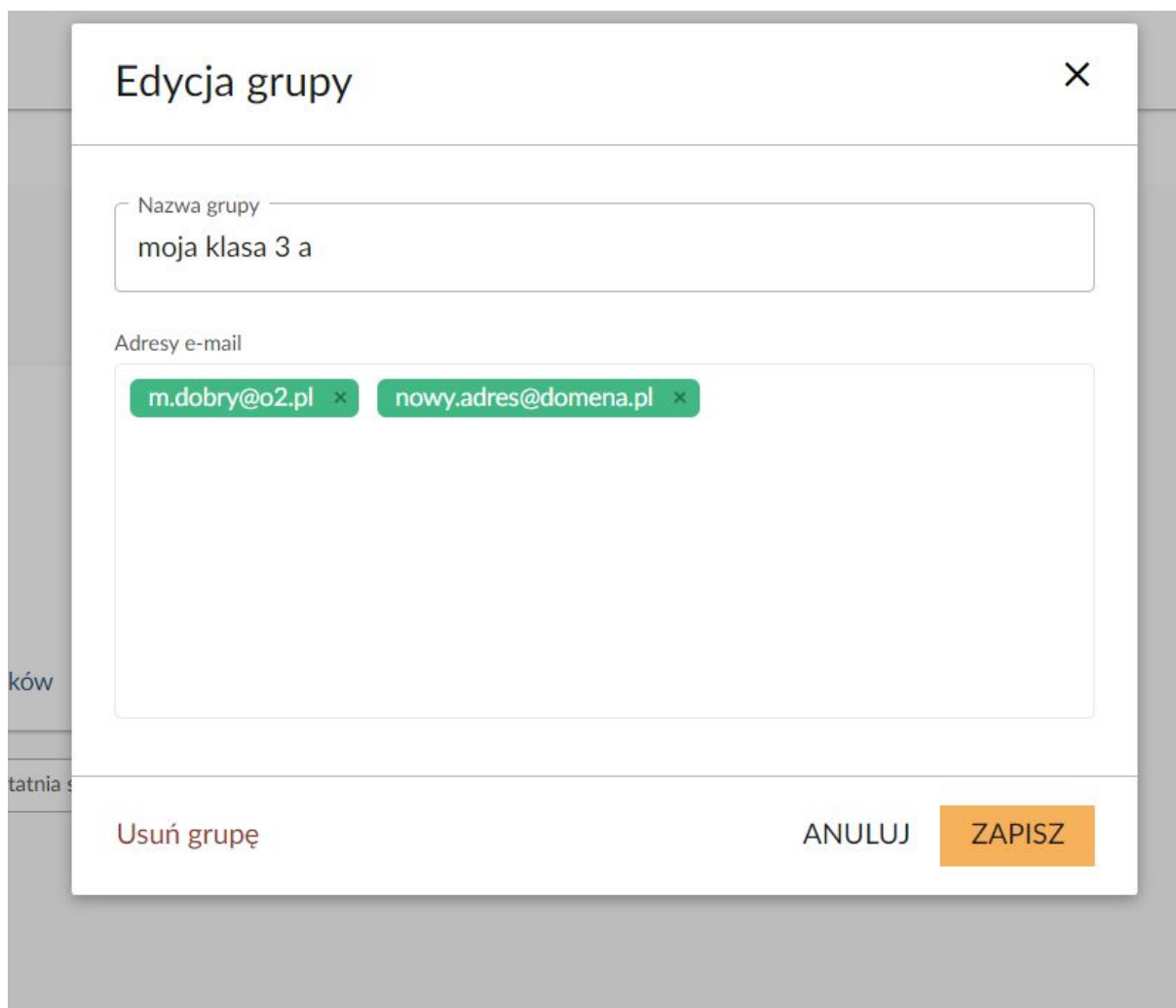
Moje Katalog Wydarzenia **Uczeniowie**

+ UTWÓRZ GRUPĘ

GRUPA moja klasa 3 a 1 uczestników	GRUPA moja klasa 1a 2 uczestników	GRUPA moja klasa 2a 1 uczestników
---	--	--

Pierwsza strona < 1 > Ostatnia strona

Kolejnym krokiem jest wybór grupy, do której należy uczeń. Po kliknięciu w tę grupę otworzy się okno, w którym można dopisać nowy adres e-mail ucznia. Po dopisaniu adresu trzeba kliknąć przycisk „Zapisz”.



Edycja grupy

Nazwa grupy
moja klasa 3 a

Adresy e-mail
m.dobry@o2.pl × nowy.adres@domena.pl ×

Usuń grupę ANULUJ ZAPISZ

W jaki sposób nauczyciel może zmienić hasło uczniowi?

Nauczyciel nie ma dostępu do konta ucznia i w związku z tym nie ma możliwości zmiany hasła ucznia. Uczeń powinien skorzystać z funkcji zmiany hasła, która jest dostępna na stronie <https://login.wszpwn.com.pl/logon.html>.

Instrukcja zmiany hasła dostępna jest przy pytaniu „Jak zmienić hasło?”

Jak usunąć konto?

Aby usunąć konto użytkownika należy zalogować się na nie na stronie [wszpwn.pl](https://www.wszpwn.pl). Na górze strony dostępny jest przycisk logowanie do serwisu [wszpwn.pl](https://www.wszpwn.pl)

Logowanie do serwisu wszpwn.pl • Przypomnij hasło • Rejestracja e-mail hasło

PWN DLA NAUCZYCIELA DLA UCZNIĄ AKADEMIA PWN e-SKLEP

e-akademia.pwn.pl

ZAPRASZAMY OD WRZEŚNIA

NOWA PLATFORMA EDUKACYJNA

multibooki, e-ćwiczenia,
banki zadań,
generatory testów językowych
oraz e-karty obserwacji
przedszkolaków

Wpisz szukaną frazę

Oferta wydawnicza

przedszkole

Zobacz nasze serie DO NOWEJ PODSTAWY PROGRAMOWEJ

wybierz poziom nauczania

wybierz przedmiot

Aktualności Konkursy Projekty

Po wybraniu przycisku „Zaloguj się”, zostaniesz przeniesiony do formularza, w którym trzeba wpisać swój login i hasło a następní kliknąć w przycisk „Zaloguj się”.

PWN

Nie posiadasz konta?

Jeżeli nie masz jeszcze konta, przejdź do formularza rejestracji.
Jeżeli masz już konto w serwisie, zaloguj się w panelu obok.

REJESTRACJA

Zaloguj się

E-mail: Adres e-mail

Hasło: Hasło

Przypomnij hasło

ZALOGUJ SIĘ

Szybki kontakt

Infolinia 22 69 54 800


Formularz kontaktowy

Konsultanci Językowi

Konsultanci Oświatowi

W zakładce „Dane” na dole strony znajdziesz przycisk „Usuń konto”. Kliknięcie w przycisk „Usuń konto” oznacza usunięcie danych dostępowych do serwisów PWN Wydawnictwa Szkolnego takich jak e-akademia.pwn.pl, akademia.pwn.pl oraz serwisu wszpwn.pl. Jeśli będziesz chciał w przyszłości skorzystać z naszych platform lub zapisać się na nasze wydarzenia np. webinaria konieczne będzie ponowne założenie konta w serwisie wsz.wpn.pl.

Miejscowość
(poczta):

- * Oświadczam, że zapoznałem się z **Regulaminem serwisu <http://www.wszpwn.com.pl>** i akceptuję jego treść.
Administratorem danych osobowych jest PWN Wydawnictwo Szkolne sp. z o.o. sp.k. (dawniej: Wydawnictwo Szkolne PWN sp. z o.o.) z siedzibą w Warszawie (02-460), ul. Gottlieba Daimlera 2 ("Spółka"). Dane osobowe będą przetwarzane w celu realizacji udostępnianych przez Spółkę produktów lub usług oraz marketingu towarów i usług własnych Spółki (w formie tradycyjnej), a w przypadku wyrażenia odrębnych zgód - w celach objętych oświadczeniem. Spółka informuje, że każda osoba ma prawo dostępu do treści swoich danych i ich poprawiania. Podanie danych osobowych jest dobrowolne. 
- Wyrażam zgodę na otrzymywanie od PWN Wydawnictwo Szkolne sp. z o.o. sp.k. z siedzibą w Warszawie (02-460), ul. Gottlieba Daimlera 2 drogą elektroniczną informacji handlowych dotyczących zwłaszcza produktów, usług, aktualnych ofert.
- * Wyrażam zgodę na kontaktowanie się Spółki w celach marketingowych i handlowych za pośrednictwem telekomunikacyjnych urządzeń końcowych.
- Wyrażam zgodę na przetwarzanie moich danych osobowych przekazanych w formularzu, przez Spółkę w celu marketingu produktów i usług podmiotów powiązanych lub współpracujących ze Spółką.

POWRÓT >

ZAPISZ DANE >

USUŃ KONTO >

Administratorem Danych Osobowych jest PWN Wydawnictwo Szkolne sp. z o.o. sp.k., adres siedziby: ul. G. Daimlera 2 02-460 Warszawa dalej także jako "Spółka". Administrator danych powołał Inspektora Ochrony Danych, z którym można się skontaktować pod adresem e-mail: iod@wszpwn.com.pl lub korespondencyjnie: ul. Ludwika Narbutta 22 lok. 23, 02-541 Warszawa.

Dane osobowe będą przetwarzane w celu realizacji udostępnianych przez Spółkę produktów lub usług lub marketingu towarów i usług własnych Spółki (w formie papierowej), stanowiącego tzw. prawnie uzasadniony interes Spółki - na podstawie art. 6 ust. 1 lit. b), c) i f) Rozporządzenia Parlamentu Europejskiego i Rady (UE) 2016/679 z dnia 27 kwietnia 2016 roku w sprawie ochrony osób fizycznych w związku z przetwarzaniem danych osobowych i w sprawie swobodnego przepływu takich danych oraz uchylenia dyrektywy 95/46/WE (RODO). Po wyrażeniu odrębnej zgody, na podstawie art. 6 ust. 1 lit. a) RODO dane mogą być przetwarzane również w celu przesyłania informacji handlowych drogą elektroniczną lub wykonywania telefonicznych połączeń w celu marketingu bezpośredniego, w tym kierowanych w wyniku profilowania, o ile użytkownik wyraził stosowną zgodę. W przypadku wyrażenia dodatkowej zgody, na podstawie art. 6 ust. 1 lit. a) RODO dane mogą być przetwarzane również w celu przesyłania informacji

Czy nauczyciel może sam dodać konta uczniów?

Będąc nauczycielem nie masz możliwości dodawania użytkowników. Dodawanie użytkowników wymaga założenia indywidualnych kont (nauczycieli i uczniów). Są tworzone za pomocą systemu rejestracji na stronie wszpwn.pl.



Nie posiadasz konta?

Jeżeli nie masz jeszcze konta, przejdź do formularza rejestracji.
Jeżeli masz już konto w serwisie, zaloguj się w panelu obok.

REJESTRACJA >

Zaloguj się

E-mail:

Hasło:

> Przypomnij hasło

ZALOGUJ SIĘ >

Szybki kontakt



Infolinia 22 69 54 800



Formularz kontaktowy



Konsultanci Językowi



Konsultanci Oświatowi

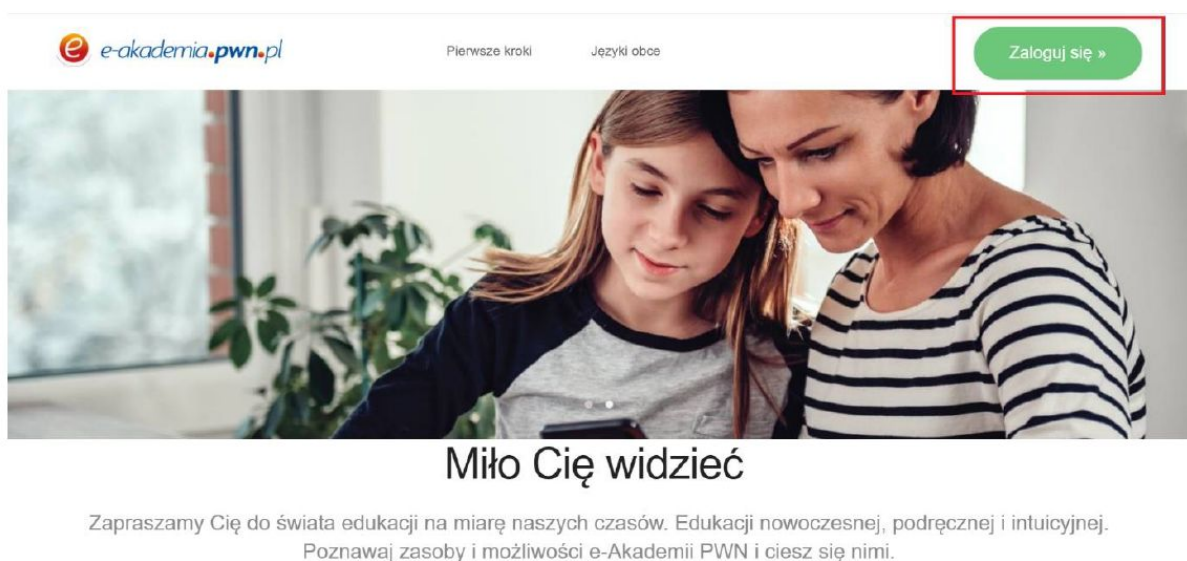
Jako nauczyciel masz możliwość założenia „wirtualnej klasy” czyli wybranej grupy uczniów i udostępniania im materiałów. Patrz zakładka Pierwsze Kroki na stronie e-akademia.pwn.pl

Po udostępnieniu materiałów uczniom, otrzymają oni e-maile z linkiem aktywacyjnym. System poprosi ich o rejestrację (założenie konta użytkownika) a następnie o zalogowanie się.

Jeśli jesteś uczniem, nauczyciel wysła Ci mail z udostępnianymi materiałami. Do Ciebie należy zarejestrowanie się na stronie a następnie zalogowanie się. Patrz instrukcja ucznia ([link do instrukcji](#))

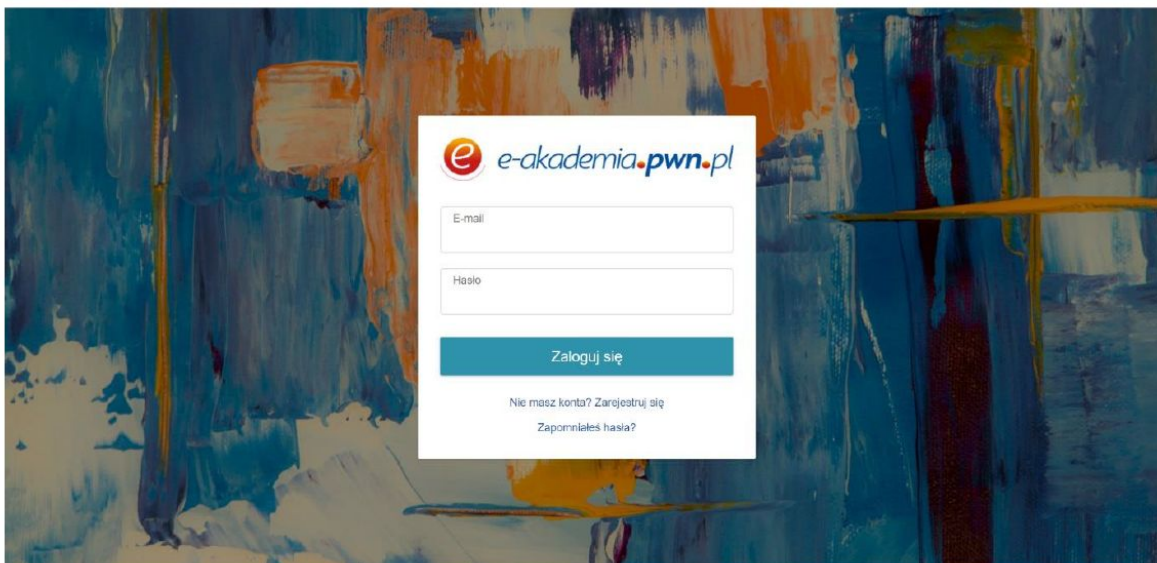
Jak stworzyć grupę uczniów? (nauczyciel)

Aby utworzyć nową grupę uczniów należy zalogować się na swoje konto na platformie e-akademia.pwn.pl

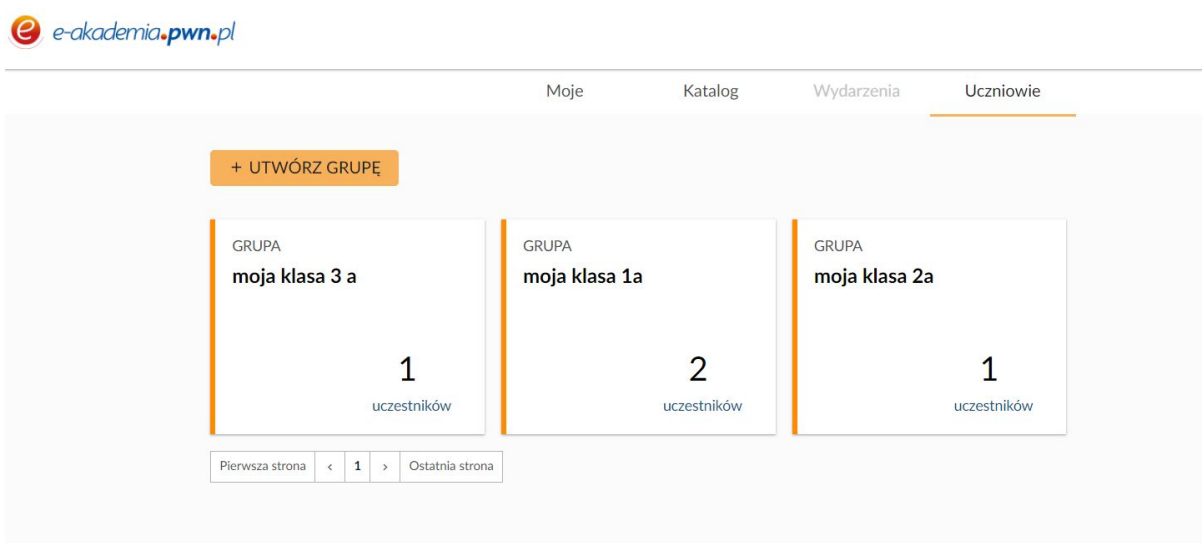


The screenshot shows the top navigation bar of the e-akademia.pwn.pl website. On the left is the logo 'e-akademia.pwn.pl'. In the center are two links: 'Pierwsze kroki' and 'Języki obce'. On the right is a green button with the text 'Zaloguj się »'. Below the navigation bar is a large banner image showing a woman and a young girl looking at a smartphone together. Underneath the image is the text 'Miło Cię widzieć' and a short introductory paragraph: 'Zapraszamy Cię do świata edukacji na miarę naszych czasów. Edukacji nowoczesnej, podręcznej i intuicyjnej. Poznawaj zasoby i możliwości e-Akademii PWN i ciesz się nimi.'

Po kliknięciu w przycisk „Zaloguj się” pojawi się kolejny ekran z polami, w których należy wpisać swój login i hasło.



Po zalogowaniu należy wybrać zakładkę „Uczniowie” i kliknąć przycisk „Utwórz grupę”.



Po kliknięciu w przycisk „Utwórz grupę” pojawi się nowe okno. W oknie znajdują się dwa pola. W pierwszym należy wpisać wybraną przez siebie nazwę grupy uczniów np. Klasa 1b. W drugim polu należy wpisać adresy e-mail uczniów. Następnie trzeba kliknąć przycisk „Zapisz”.

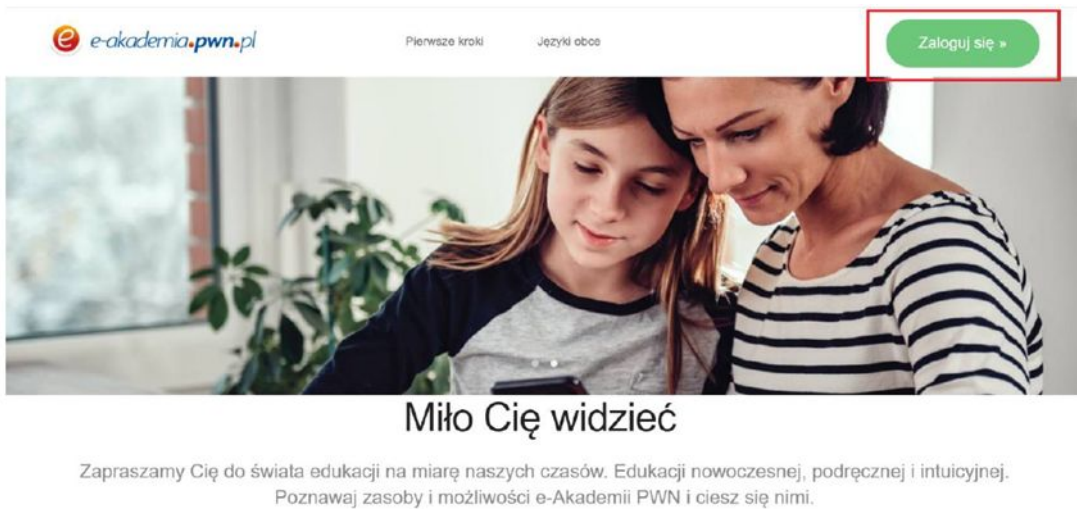
Nowa grupa ✕

Adresy e-mail

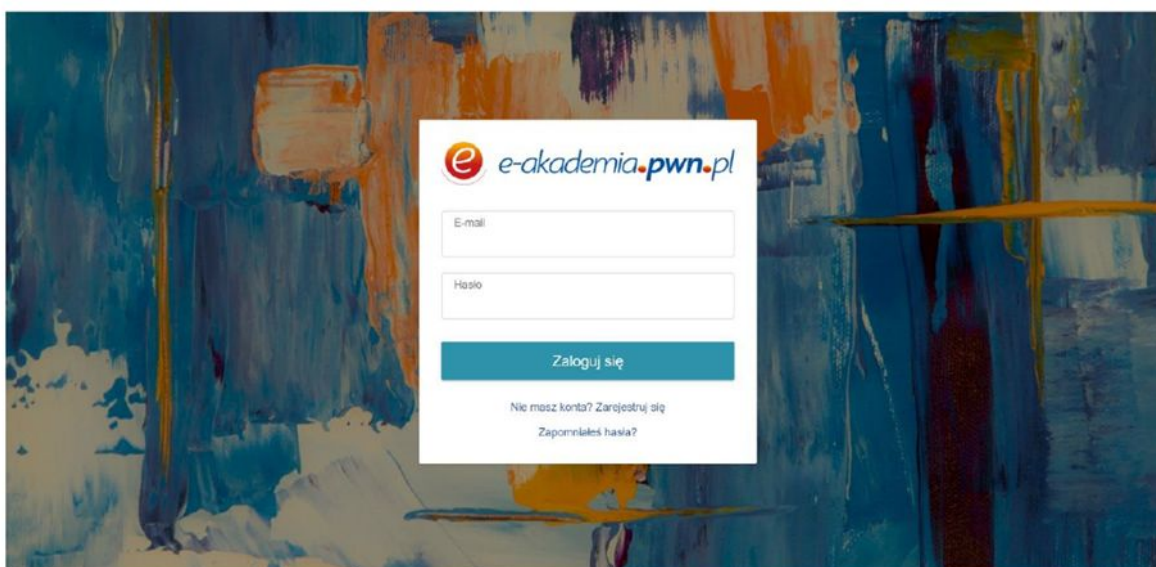
ANULUJ ZAPISZ

Zarządzanie grupami uczniów.

Aby zarządzać grupami uczniów należy zalogować się na swoje konto na platformie e-akademia.pwn.pl



Po kliknięciu w przycisk „Zaloguj się” pojawi się kolejny ekran z polami, w których należy wpisać swój login i hasło.



Moduł tworzenia i zarządzania grupami dostępny jest po kliknięciu w przycisk „Uczniowie”

+ UTWÓRZ GRUPĘ

GRUPA moja klasa 3 a 1 uczestników	GRUPA moja klasa 1a 2 uczestników	GRUPA moja klasa 2a 1 uczestników
---	--	--

Pierwsza strona < 1 > Ostatnia strona

Jeśli chcesz dodać nową grupę uczniów przeczytaj pytanie „Jak dodać nową grupę uczniów?”.

Jeśli chcesz usunąć grupę uczniów lub ją edytować, czytaj dalej.

Aby usunąć uczestnika z grupy, kliknij na “x” przy jego adresie e-mail. Aby dodać nowy adres e-mail do grupy uczniów wystarczy wpisać ten adres w drugim polu i kliknąć przycisk „Zapisz”.

Edycja grupy

Nazwa grupy
moja klasa 3 a

Adresy e-mail
m.dobry@o2.pl x nowy.adres@domena.pl x

Usun grupę ANULUJ ZAPISZ

Aby usunąć całą grupę, kliknij na kafelek grupy, a następnie na “Usuń grupę”.

Edycja grupy

Nazwa grupy
moja klasa 3 a

Adresy e-mail
m.dobry@o2.pl × nowy.adres@domena.pl ×

Usuń grupę ANULUJ ZAPISZ

Czy można usuwać grupy uczniów?

Tak. Usuwanie grup odbywa się w zakładce „Uczniowie”. Szczegółowa informacja na ten temat znajduje się pod hasłem „Zarządzanie grupami uczniów?”

Skąd brać dane do logowania?

Dane do logowania (login i hasło) każdy użytkownik wpisuje samodzielnie podczas procesu rejestracji na stronie wspwn.pl. Po rejestracji na stronie wspwn.pl zostaje założone konto użytkownika, w którym może on zarządzać swoimi danymi (np. zmieniać login i hasło, dodawać dane teleadresowe, dane szkoły) i wydarzeniami (np. webinaria).



NOWA PLATFORMA EDUKACYJNA

multibooki, e-ćwiczenia,
banki zadań,
generatory testów językowych
oraz e-karty obserwacji
przedszkolaków

Wpisz szukaną frazę

Oferta wydawnicza

przedszkole

Zobacz nasze serie
DO NOWEJ PODSTAWY PROGRAMOWEJ

wybierz poziom nauczania

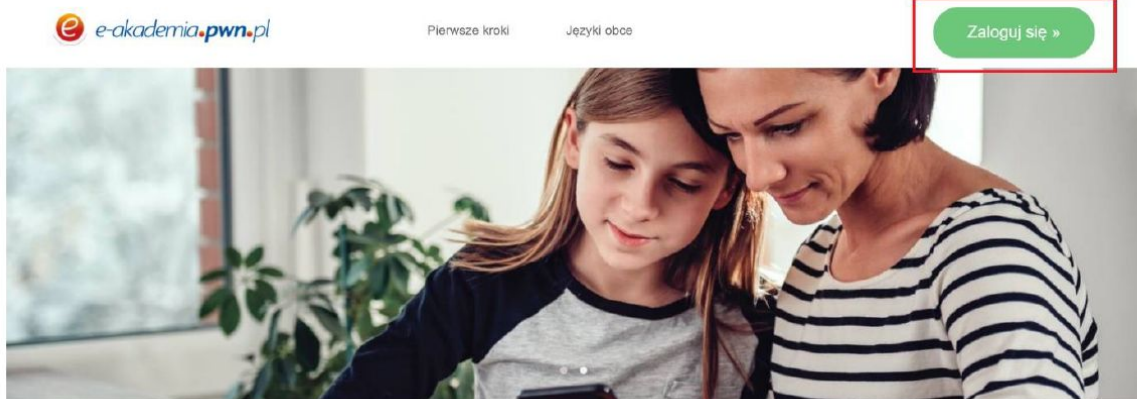
wybierz przedmiot

Aktualności

Konkursy

Projekty

Po założeniu konta w na stronie wszpwn.pl należy wejść na stronę e-akademia.pwn.pl i zalogować się używając swojego loginu i hasła.



Miło Cię widzieć

Zapraszamy Cię do świata edukacji na miarę naszych czasów. Edukacji nowoczesnej, podręcznej i intuicyjnej. Poznajaj zasoby i możliwości e-Akademii PWN i ciesz się nimi.

Dlaczego po zalogowaniu nie mam dostępu do materiałów? (nauczyciel)

Dostęp do materiałów na portalu e-akademia.pwn.pl mają nauczyciele, którzy w danym roku złożyli deklarację wyboru podręcznika PWN.

1. NIE SKŁADAŁEM DEKLARACJI WYBORU PODRĘCZNIKA

Jeśli jesteś nauczycielem, który w danym roku pracuje na naszych publikacjach, ale nie złożyłeś u Konsultanta Językowego lub w naszym Biurze Obsługi Klienta deklaracji wyboru podręcznika możesz mieć zablokowany dostęp do materiałów. W celu odblokowania dostępu wystarczy zgłosić się do naszego Biura Obsługi Klienta <https://www.wszpwn.com.pl/pl/kontakt/> lub skontaktować się z jednym z Konsultantów Językowych <https://www.wszpwn.com.pl/pl/konsultanci-jezykowi/>.

2. SKŁADAŁEM DEKLARACJĘ WYBORU PODRĘCZNIKA

Po zarejestrowaniu się na stronie wszpwn.pl nasz system dokonuje migracji danych. Proces ten trwa 24 godziny. W związku z tym, jeśli złożyłeś wcześniej deklarację wyboru podręcznika, ale dopiero teraz utworzyłeś konto użytkownika na stronie wszpwn.pl, to dostęp do materiałów uzyskasz po 24 godzinach od rejestracji. W przypadku problemów skontaktuj się z Biurem Obsługi Klienta <https://www.wszpwn.com.pl/pl/kontakt/>

Dlaczego po zalogowaniu nie mam dostępu do materiałów? (uczeń)

Dostęp do materiałów na portalu e-akademia.pwn.pl mają uczniowie, którzy założyli konto użytkownika na stronie wszpwn.pl (zarejestrowali się) oraz podali przy pierwszym logowaniu kod dostępu.

Kody dostępu do platformy e-akademia.pwn.pl dystrybuowane są na dwa sposoby:

1. zamieszczone są na okładkach zeszytów ćwiczeń (w przypadku szkół ponadpodstawowych)
2. przekazywane są uczniom przez nauczyciela (w przypadku szkół podstawowych)

Jeśli posiadasz kod dostępu, ale nie wiesz jak z niego skorzystać to przeczytaj „Instrukcję ucznia” zamieszczoną na stronie e-akademia.pwn.pl w zakładce „Pierwsze kroki”.

Jeśli wpisywałeś kod dostępu, ale napotkałeś problem (np. kod nie działa), skontaktuj się z Biurem Obsługi Klienta <https://www.wszpwn.com.pl/pl/kontakt/>